



ТЕРРИТОРИАЛЬНЫЙ ОРГАН
ФЕДЕРАЛЬНОЙ СЛУЖБЫ
ГОСУДАРСТВЕННОЙ СТАТИСТИКИ
ПО БРЯНСКОЙ ОБЛАСТИ

ПОГОЛОВЬЕ СКОТА В ХОЗЯЙСТВАХ ВСЕХ КАТЕГОРИЙ

на конец 2023 года

СОДЕРЖАНИЕ

Поголовье крупного рогатого скота	3
Поголовье коров	5
Поголовье свиней	6
Поголовье овец и коз	8
Поголовье лошадей	10
Структура поголовья скота	12

ПОГОЛОВЬЕ КРУПНОГО РОГАТОГО СКОТА В ХОЗЯЙСТВАХ ВСЕХ КАТЕГОРИЙ

на конец года, тыс. голов

БРЯНСКСТАТ

Структура поголовья крупного рогатого скота по половозрастным группам на конец 2023 года, в % от общего поголовья в хозяйствах всех категорий

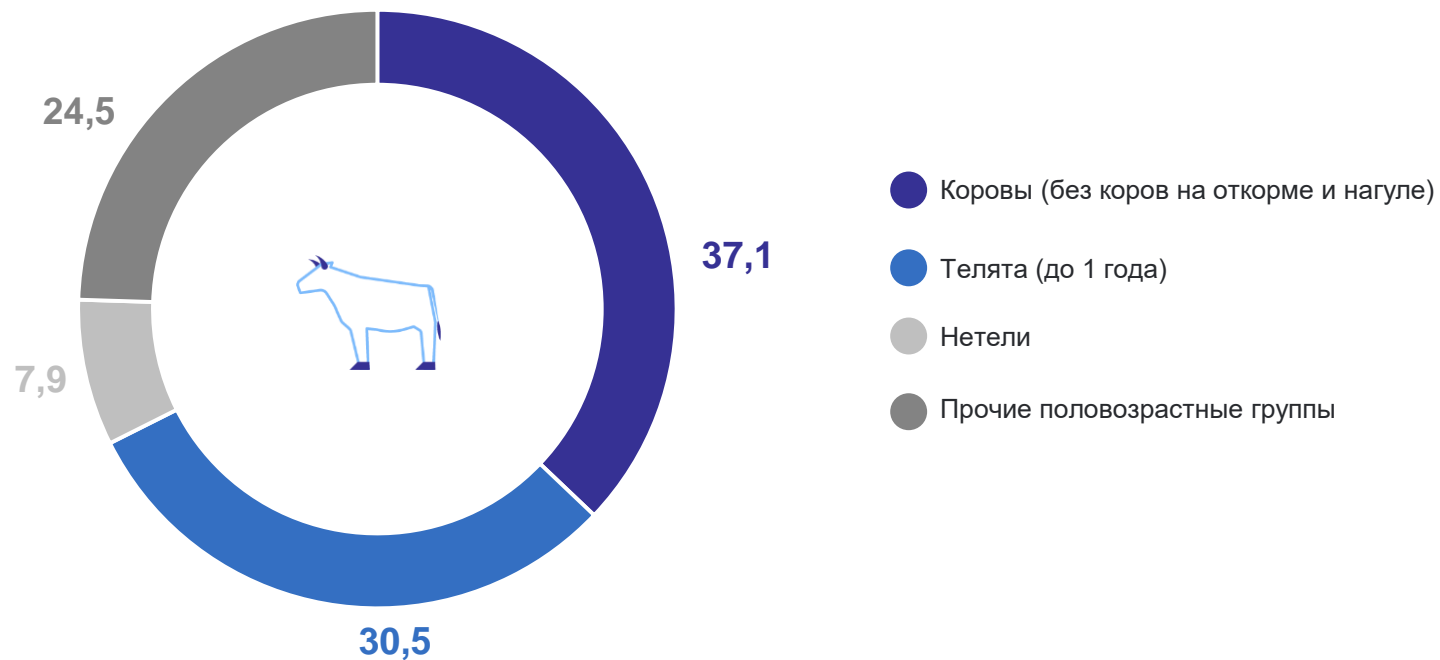
На конец 2023 г.

Поголовье крупного
рогатого скота

534,7 тыс. голов

К предыдущему году

96,5%



ИЗМЕНЕНИЕ ПОГОЛОВЬЯ КРУПНОГО РОГАТОГО СКОТА

на конец года, по категориям хозяйств, тыс. голов

БРЯНСКСТАТ

На конец 2023 г.

Хозяйства всех категорий

534,7 тыс. голов

Сельскохозяйственные организации

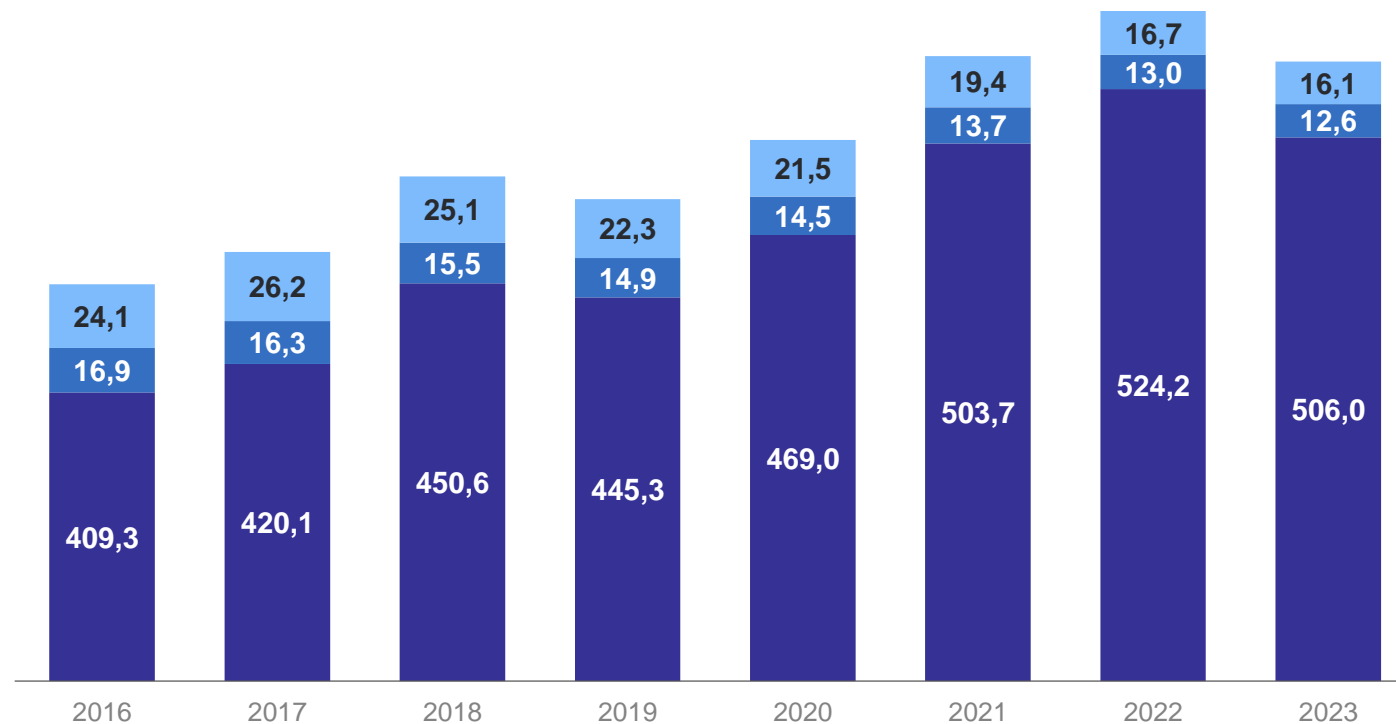
506,0 тыс. голов

Хозяйства населения

12,6 тыс. голов

Крестьянские (фермерские) хозяйства и индивидуальные предприниматели

16,1 тыс. голов



Сельскохозяйственные организации



Хозяйства населения



Крестьянские (фермерские) хозяйства и индивидуальные предприниматели

ПОГОЛОВЬЕ КОРОВ В ХОЗЯЙСТВАХ ВСЕХ КАТЕГОРИЙ

на конец года, тыс. голов

БРЯНСКСТАТ

Изменение поголовья коров
на конец 2023 года, по категориям хозяйств, тыс. голов

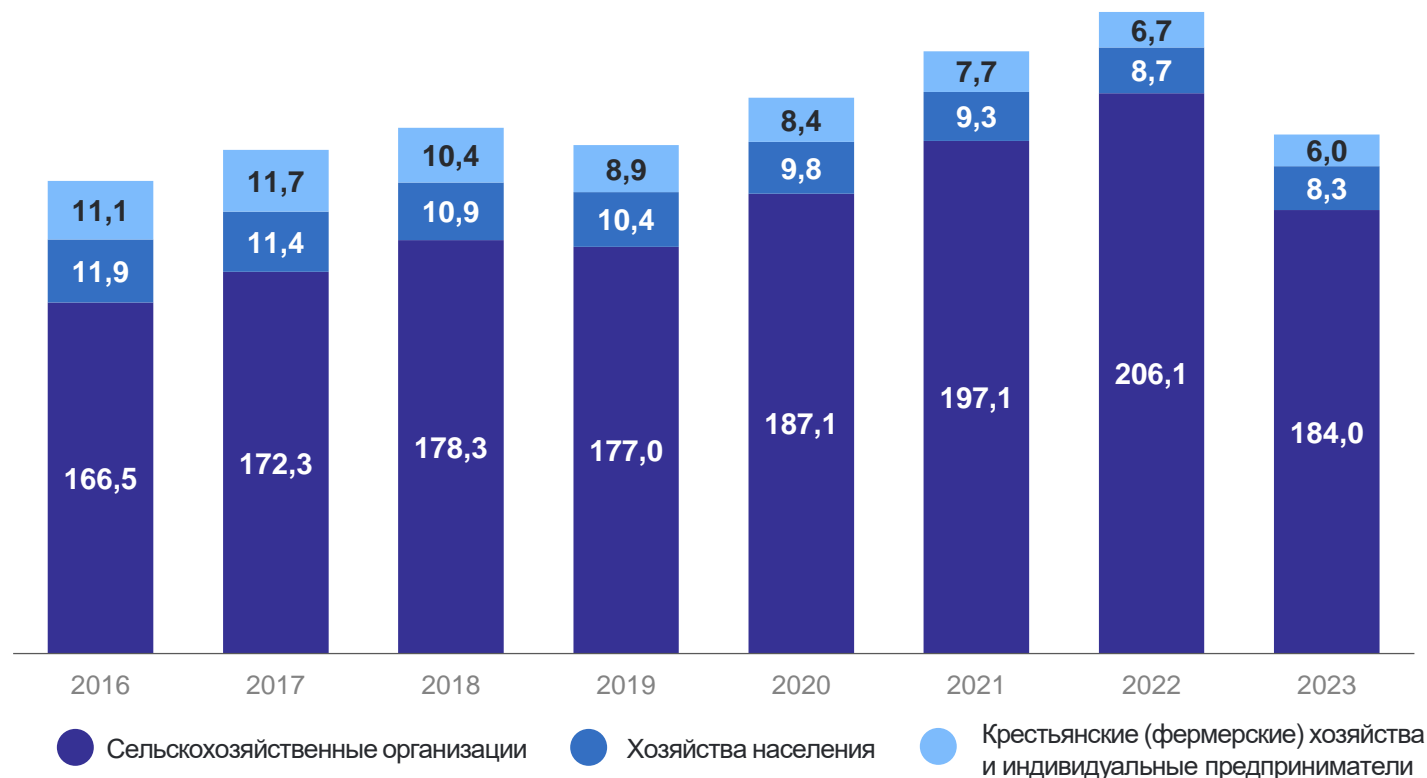
На конец 2023 г.

Поголовье коров

198,3 тыс. голов

К предыдущему году

89,5%



ПОГОЛОВЬЕ СВИНЕЙ В ХОЗЯЙСТВАХ ВСЕХ КАТЕГОРИЙ

на конец года, тыс. голов

БРЯНСКСТАТ

Структура поголовья свиней по половозрастным группам
на конец 2023 года, в % от общего поголовья в хозяйствах всех категорий

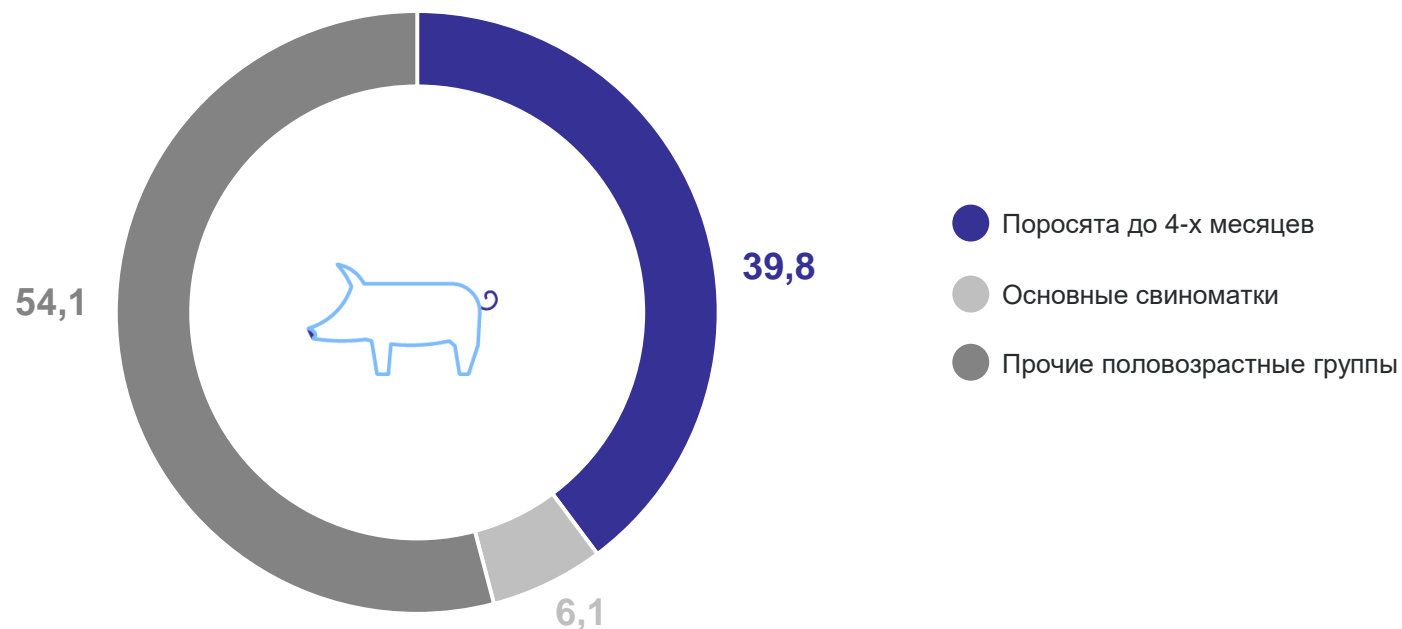
На конец 2023 г.

Поголовье свиней

1 088,4 тыс. голов

К предыдущему году

109,6%



ИЗМЕНЕНИЕ ПОГОЛОВЬЯ СВИНЕЙ

на конец года, по категориям хозяйств, тыс. голов

БРЯНСКСТАТ

На конец 2023 г.

Хозяйства всех категорий

1 088,4 тыс. голов

Сельскохозяйственные организации

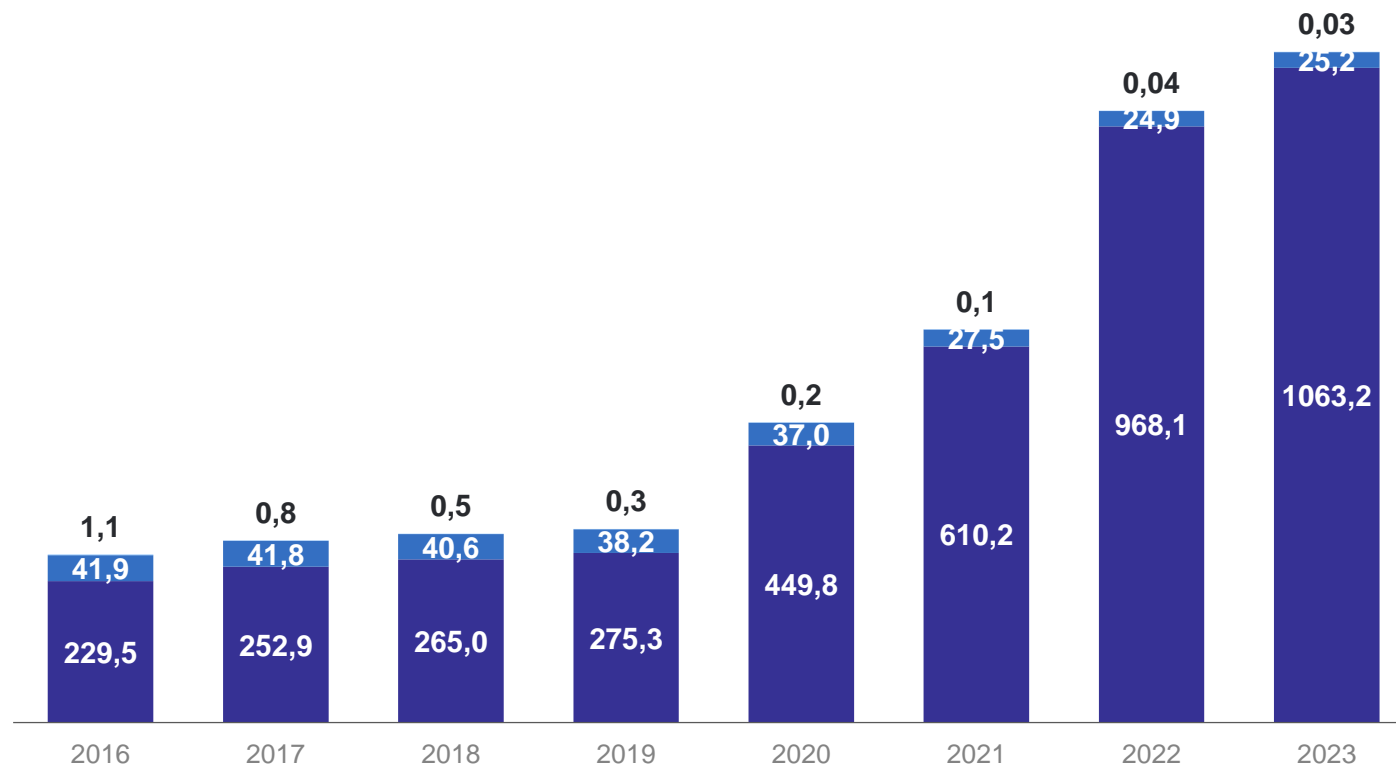
1 063,2 тыс. голов

Хозяйства населения

25,2 тыс. голов

Крестьянские (фермерские) хозяйства и индивидуальные предприниматели

0,03 тыс. голов



● Сельскохозяйственные организации ● Хозяйства населения ● Крестьянские (фермерские) хозяйства и индивидуальные предприниматели

ПОГОЛОВЬЕ ОВЕЦ И КОЗ В ХОЗЯЙСТВАХ ВСЕХ КАТЕГОРИЙ

на конец года, тыс. голов

БРЯНСКСТАТ

Структура поголовья овец и коз по половозрастным группам
на конец 2023 года, в % от общего поголовья в хозяйствах всех категорий

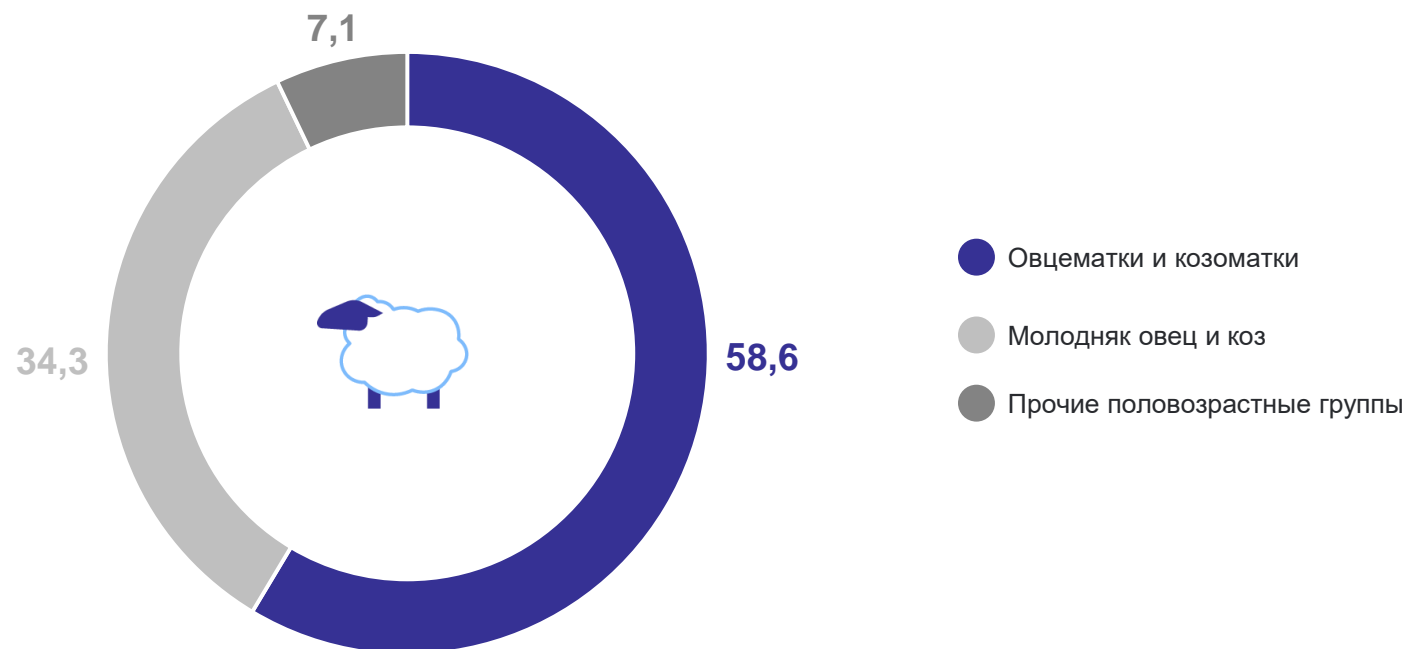
На конец 2023 г.

Поголовье овец и коз

21,3 тыс. голов

К предыдущему году

97,8%



ИЗМЕНЕНИЕ ПОГОЛОВЬЯ ОВЕЦ И КОЗ

на конец года, по категориям хозяйств, тыс. голов

БРЯНСКСТАТ

На конец 2023 г.

Хозяйства всех категорий

21,3 тыс. голов

Сельскохозяйственные организации

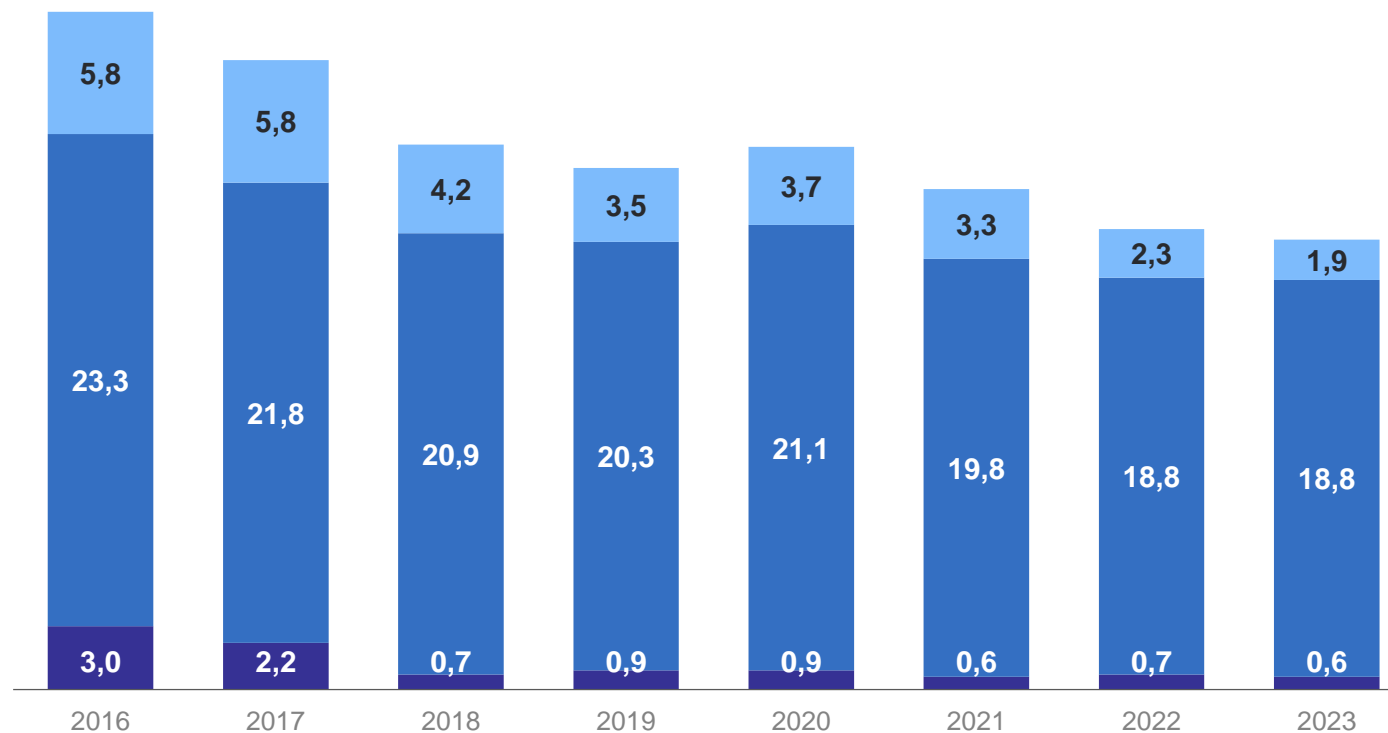
0,6 тыс. голов

Хозяйства населения

18,8 тыс. голов

Крестьянские (фермерские) хозяйства и индивидуальные предприниматели

1,9 тыс. голов



● Сельскохозяйственные организации ● Хозяйства населения ● Крестьянские (фермерские) хозяйства и индивидуальные предприниматели

ПОГОЛОВЬЕ ЛОШАДЕЙ В ХОЗЯЙСТВАХ ВСЕХ КАТЕГОРИЙ

на конец года, тыс. голов

БРЯНСКСТАТ

Структура поголовья лошадей по половозрастным группам
на конец 2023 года, в % от общего поголовья в хозяйствах всех категорий

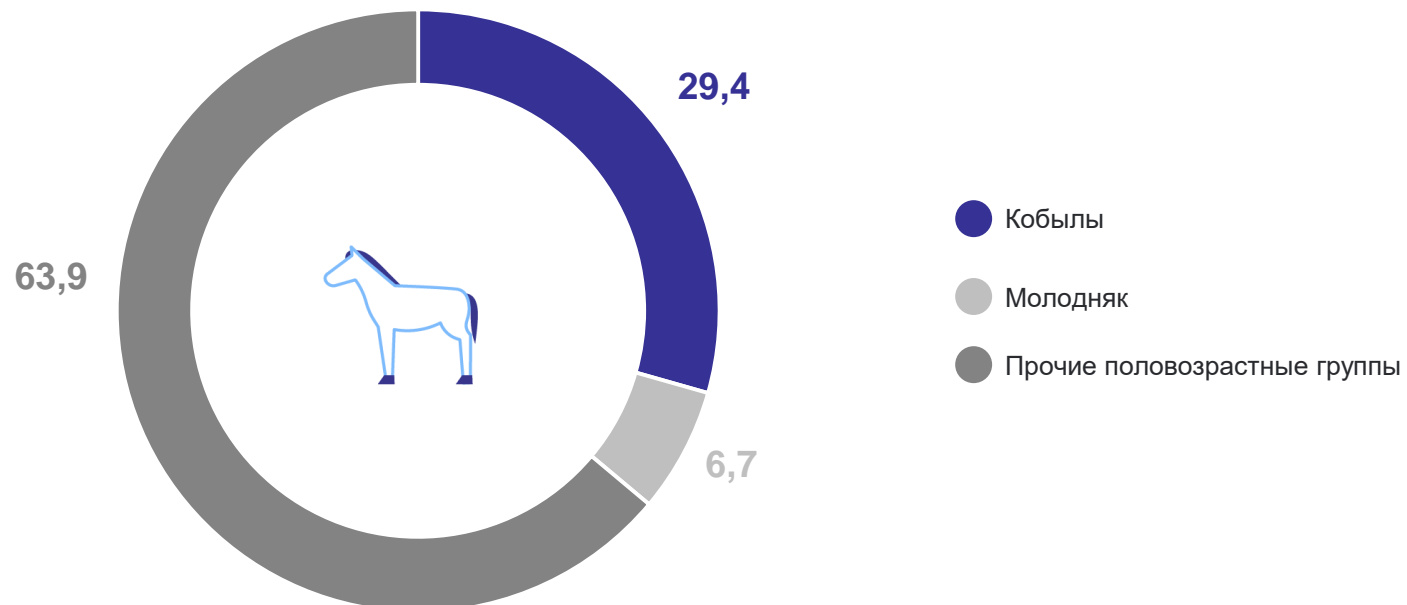
На конец 2023 г.

Поголовье лошадей

4,0 тыс. голов

К предыдущему году

98,3%



ИЗМЕНЕНИЕ ПОГОЛОВЬЯ ЛОШАДЕЙ

на конец года, по категориям хозяйств, тыс. голов

БРЯНСКСТАТ

На конец 2023 г.

Хозяйства всех категорий

4,0 тыс. голов

Сельскохозяйственные организации

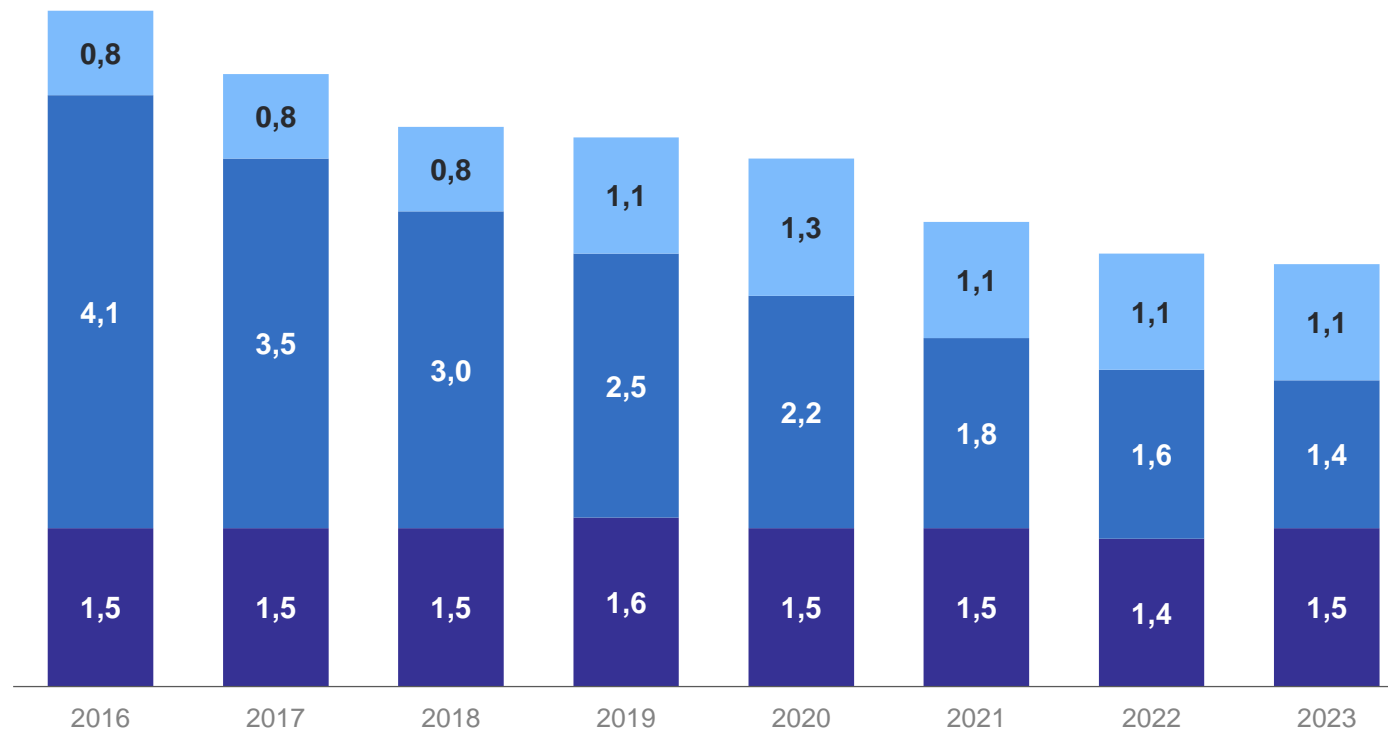
1,5 тыс. голов

Хозяйства населения

1,4 тыс. голов

Крестьянские (фермерские) хозяйства и индивидуальные предприниматели

1,1 тыс. голов

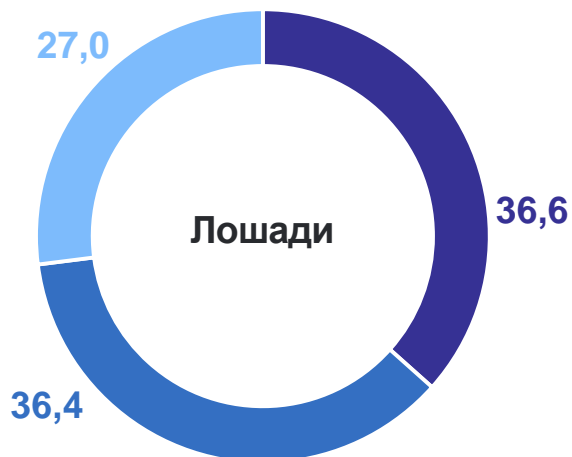
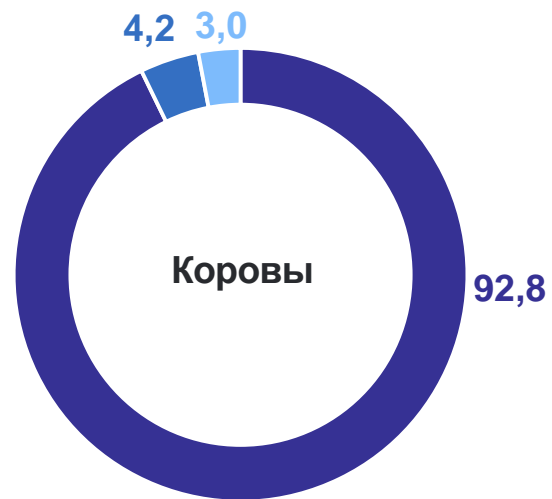


● Сельскохозяйственные организации ● Хозяйства населения ● Крестьянские (фермерские) хозяйства и индивидуальные предприниматели

СТРУКТУРА ПОГОЛОВЬЯ СКОТА В ХОЗЯЙСТВАХ ВСЕХ КАТЕГОРИЙ

на конец 2023 года, в %

БРЯНСКСТАТ



- Сельскохозяйственные организации
- Хозяйства населения
- Крестьянские (фермерские) хозяйства и индивидуальные предприниматели